










	<b>SYNTIUM</b> <i>18/24</i>	<b>SYNTIUM</b> <i>16/8</i>	<b>ALTUR</b> <i>16/24</i>	<b>RACE</b> <i>18/24</i>	<b>RACE</b> <i>24/24</i>	<b>REFLEX</b> <i>20/28</i>	<b>X-Press</b>	<b>GRAFF</b>
<b>Peso anteriore</b> <b>Front weight</b>	671g	708g	750g	800g	911g	887g	1110g	760g
<b>Peso posteriore</b> <b>Rear weight</b>	909g	940g	980g	1060g	1079g	1098g	1230g	923g
<b>Serie Bloccaggi</b> <b>Q/R set</b>	96g	-	96g	96g	-	100g	-	100g
<b>Mozzi</b> <b>Hubs</b>	AL 7075-T6/Nero AL 7075-T6/Black	Alluminio - Aluminium/Nero Alluminio - Aluminium/Black	AL 7075-T6/Nero AL 7075-T6/Black	Alluminio - Aluminium/Nero Alluminio - Aluminium/Black	Alluminio - Aluminium/Nero Alluminio - Aluminium/Black	Alluminio/Argento-Nero Aluminium/Silver-Black	Alluminio/Nero Aluminium/Black	Alluminio/Nero Aluminium/Black
<b>Cuscinetti</b> <b>Ball Bearings</b>	MICHE	MICHE	MICHE	MICHE	MICHE	MICHE	MICHE	MICHE
<b>Compatibilità</b> <b>Compatibility</b>	CA/SH/SRAM 9 - 10 - 11	CA/SH/SRAM 11	CA/SH/SRAM 9 - 10 - 11	CA 9 - 10 - 11 SH 9 - 10 - 11 SRAM 10 - 11	CA/SH/SRAM 11	CA/SH/SRAM 11	1sx + 1dx	CA/SH/SRAM 11
<b>Rasamento</b> <b>Old</b>	Front: 100mm Rear: 130mm	FRONT: TX-12/TX-15 - 100mm REAR: TX-12 - 142mm / QR - 135mm	Front: 100mm Rear: 130mm	Front: 100mm Rear: 130mm	FRONT: QR/TX-12/TX-15 - 100mm REAR: TX-12 - 142mm / QR - 135mm	Front: 100mm Rear: 130mm	Front: 100mm Rear: 120mm	FRONT: QR/TX-12/TX-15 - 100mm REAR: TX-12 - 142mm / QR - 135mm
<b>Corpo ruota libera</b> <b>Freewheel body</b>	AL 7075-T6 CNC	AL 7075-T6 CNC	AL 7075-T6 CNC	AL 7075-T6 CNC	AL 7075-T6 CNC	AL 7075-T6 CNC	-	AL 7075-T6 CNC
<b>Montaggio</b> <b>Lacing</b>	Radiale/Incrociato posteriore destro Radial/Crossing rear right	Incrociato Crossing	Radiale/Incrociato posteriore destro Radial/Crossing rear right	Radiale/Incrociato post. dx Radial/Crossing rear right	Radiale/Incrociato posteriore destro Radial/Crossing rear right	Radiale/Incrociato 2x14 Radial/Crossing rear 2x14	Incrociato Crossed	Incrociato Crossed
<b>Cerchio</b> <b>Rim</b>	E.T.R.T.O. 622-15C Alluminio Aluminium	E.T.R.T.O. 622-15C Alluminio Aluminium	E.T.R.T.O. 622-15C Alluminio Aluminium	E.T.R.T.O. 622-17C Alluminio Aluminium	E.T.R.T.O. 622-17C Alluminio Aluminium	E.T.R.T.O. 622-15C Alluminio Aluminium	E.T.R.T.O. 622-15C Alluminio Aluminium	E.T.R.T.O. 622-19C Alluminio Aluminium
<b>Altezza mm</b> <b>Height mm</b>	25	25	35	26/30	30	25	28	19
<b>Copertura</b> <b>Tyre</b>	 (23mm ÷ 28mm) 18/24	 (23mm ÷ 28mm) 16/8	 (23mm ÷ 28mm) 16/24	 (25mm ÷ 32mm)	 (25mm ÷ 32mm) 24/24	 (23mm ÷ 28mm) 20/28	 (23mm ÷ 28mm) 32/32	 (28mm ÷ 42mm) 16+8
<b>Raggi</b> <b>Spokes</b>	SAPIM Acciaio inox, piatto testa dritta, doppio spessore Stainless steel, flat straight-pull, double-butted	SAPIM Acciaio inox, nero, piatto testa curva doppio spessore Stainless steel, black, flat J-bend, double-butted	SAPIM Acciaio inox, nero, piatto testa dritta, doppio spessore Stainless steel, black, flat straight-pull, double-butted	SAPIM 18/24 Acciaio inox, piatto/conico Stainless steel, flat/conical	SAPIM 24/24 Acciaio inox, nero, tondo testa curva Stainless steel, black, round J-bend	SAPIM 20/28 Acciaio inox, nero-argento, piatto/conico testa curva Stainless steel, black-silver, flat/conical J-bend	SAPIM 32/32 Acciaio inox, nero, tondo testa curva Stainless steel, black, round J-bend	SAPIM 16+8 Acciaio inox, nero, piatto testa curva doppio spessore Stainless steel, black, flat J-bend, double-butted
<b>Nipples</b> <b>Nipple</b>	SAPIM AL 7075-T6	SAPIM AL 7075 T6	SAPIM AL 7075 T6	Ottone Brass	Ottone Brass	Ottone Brass	Ottone Brass	SAPIM AL 7075-T6
<b>Confezionamento</b> <b>Packaging</b>								
<b>A.M. x 1 set</b>	x1 - x8	x1 - x8	x1 - x8	x1 - x8	x1 - x8	x1 - x8	x1 - x7	x1 - x8
<b>O.E.M. x 8 set</b>								

 = tubolare - tubular - boyau - Schlauchreifen - tubular  
 = copertoncino - clincher - pneus - Drahtreifen - clincher