












Marcatura di identificazione Identification mark Marcage d'identification Identifikationsmarke Marca de identificación									
Velocità Speeds Vitesses Fach Velocidad		11	10	9	9	8	10	9	8
Ghiera Lock Ring Contre écrou Abschlus- smutter Anillo de cierre	27 x 1								
	30,5 x 1								
	27x1 (11 1ª)								
	30,5 x 1- (11 1ª)								
1ª posizione Pole position 1ère position 1. Stufe 1ª posicion	· 11 · 12 · · 12 · 13 · · 14 · 16 ·	· 11 · 12 · · 12 · 13 · 14 · 15 · · 16 · 17 · 18 ·		· 12 · 13 · 14 · 15 · · 16 · 17 · 18 ·		· 11 · 12 · · 12 · 13 · 14 · 15 · · 16 · 17 · 18 ·		· 11 · 12 · · 12 · 13 · 14 · 15 · · 16 · 17 · 18 ·	
11/10 Innesto Middle Intermédiaires 2. Stufe Intermedio	· 12 · 13 · 14 · · 15 · 16 · 17 · · 18 · 19 · 20 · · 21 · 22 · 23 · · 24 · 25 · 26 · 27 ·	· 12 · 13 · 14 · · 15 · 16 · 17 · · 18 · 19 · 20 · · 21 · 22 · 23 · · 24 · 25 · 26 · 27 ·				· 12 · 13 · 14 · · 15 · 16 · 17 · · 18 · 19 · 20 · · 21 · 22 · 23 · · 24 · 25 · 26 · 27 ·			
11/10 Ultima posizione Last position Sernière position Letzte Position Ultima posicion	· 21 · 23 · · 25 · 26 · · 27 · 28 · · 29 ·	· 21 · 23 · · 24 · 25 · · 26 · 27 · · 28 · 29 ·				· 21 · 23 · · 24 · 25 · · 26 · 27 · · 28 · 29 ·			
9-8 Innesto Middle Intermédiaires 2. Stufe Intermedio			· 12 · 13 · 14 · · 15 · 16 · 17 · · 18 · 19 · 20 · · 21 · 22 · 23 · · 24 · 25 · 26 · · 27 · 28 · 29 ·	· 13 · 14 · 15 · 16 · 17 · · 18 · 19 · 20 · 21 · 22 · · 23 · 24 · 25 · 26 · 28 ·		· 12 · 13 · 14 · 15 · · 16 · 17 · 18 · 19 · · 20 · 21 · 22 · 23 · · 24 · 25 · 26 · 27 · · 28 · 29 ·			
Distanziali Spacers Entretoises Zwischenring Distanciales									

Il pignone Miche 11d 1a posizione **deve essere sempre** utilizzato unitamente al pignone Miche 12d innesto
 The Miche 11t pole position sprocket **always must** be used together with the Miche 12t middle sprocket
 Le pignon Miche 11z 1ere position doit **être toujours** utilisé avec le pignon Miche 12z intermédiaires
 Das Miche 11z 1. Stufe ritzel **musst immer** mit dem 12z 2. Stufe ritzel benutzt sein
Emplear siempre el piñón Miche 11d primera posición junto con el piñón Miche 12d acoplamiento